

■ OPG-Online

IV. Ältere Ausgaben finden und durchsuchen

Mit dem unserem Web-Portals bieten wir allen OPG Lesern die Möglichkeit, den OPG künftig auch online zu lesen. Dies umfasst nicht nur die jeweils aktuelle Ausgabe, sondern sämtliche bisher erschienenen Ausgaben seit 2003. Hier zeigen wir Ihnen, wie Sie ältere Ausgaben lesen und durchsuchen können.

Bitte beachten Sie: Um eine Ausgabe ansehen zu können, müssen Sie eingeloggt sein (lesen Sie dazu den vorangegangenen Abschnitt „Login im Kundenbereich“, der Link befindet sich in der Übersicht). Sollten Probleme beim Anmelden auftauchen, helfen wir Ihnen gern persönlich weiter unter 030-318 649-0.

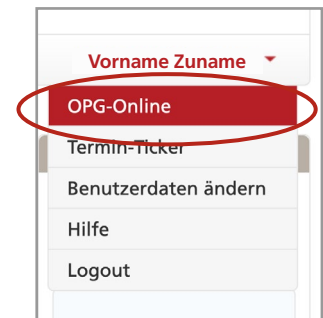
Der OPG Blätternmodus öffnet sich, wenn Sie eine konkrete Ausgabe anklicken.



1. Die 16 letzten Ausgaben

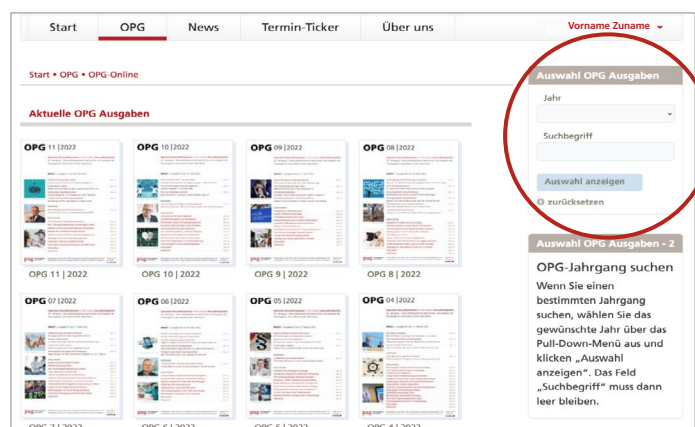
Wann immer Sie OPG-Online öffnen, zeigen wir Ihnen die 16 letzten OPG Ausgaben in der Coverübersicht. Zum Öffnen einer bestimmten Ausgabe klicken Sie auf das Cover.

Zur Erinnerung: Zu OPG-Online gelangen Sie, indem Sie mit der Maus auf Ihren Login Namen gehen und *OPG-Online* im Kundenmenü auswählen.



2. Ältere Jahrgänge

Wenn Sie auf der Suche nach einer älteren Ausgabe sind, hilft Ihnen die Suchmaske in der rechten Spalte von OPG-Online weiter. Wählen Sie dort den gesuchten Jahrgang aus und bestätigen Sie Ihre Auswahl mit „Auswahl anzeigen“. Es erscheint eine Liste aller Ausgaben des gewählten Jahres. Der Klick auf „Inhalt“ öffnet die gewünschte Ausgabe.

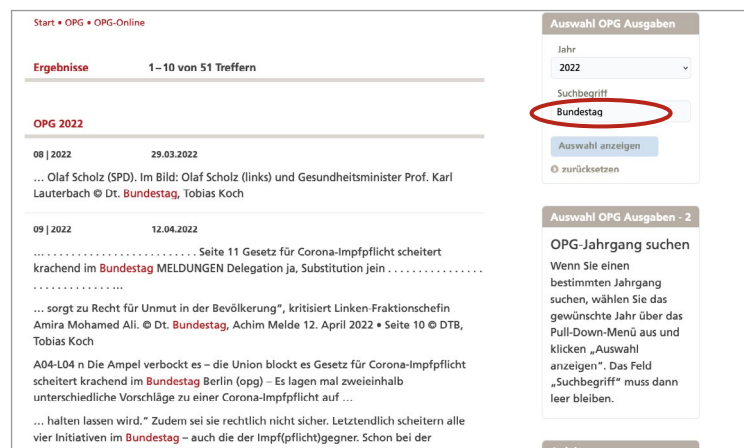


3. Durchsuchen

Die Suchmaske in der rechten Spalte dient auch der Stichwortsuche in allen bisher erschienenen OPG-Ausgaben. Dies ist hilfreich, wenn Sie ein bestimmtes Thema suchen, oder nicht mehr wissen, wann eine bestimmte Geschichte im OPG veröffentlicht wurde.



Die Suche bezieht sich immer auf den ausgewählten Jahrgang. Wenn Sie alle Jahrgänge durchsuchen wollen, wählen Sie in der Jahresliste „alle Jahre“ aus.



Bisher erschienene Folgen zu den Funktionen von OPG-Online:

1. Login zum neuen OPG-Online
2. Wo finde ich die aktuelle OPG Ausgabe?
3. Die Blättern- und Suchfunktion

(zum Download bitte anklicken)